

TOURISME : 75% DES PROS SATISFAITS!

Enquête de conjoncture sur l'activité touristique 2021

DONNÉES NIÈVRE



76%
d'hébergements
touristiques

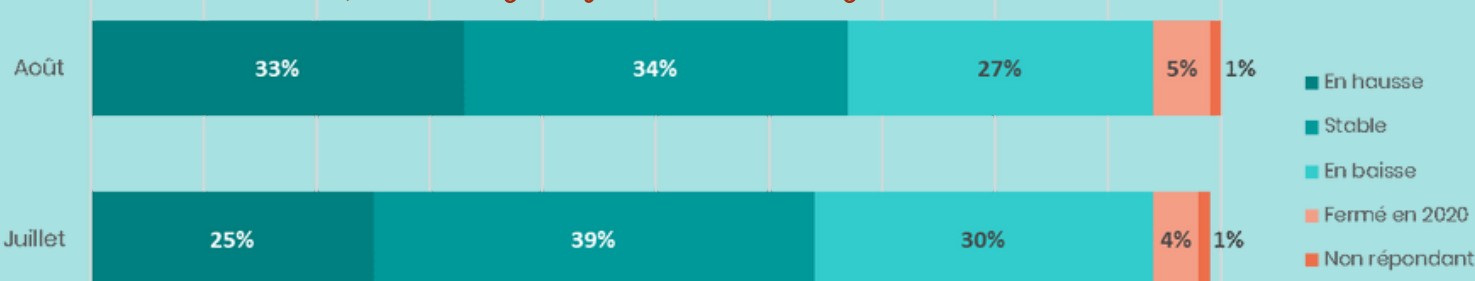
77%
de locatifs : meublés
et chambres d'hôtes



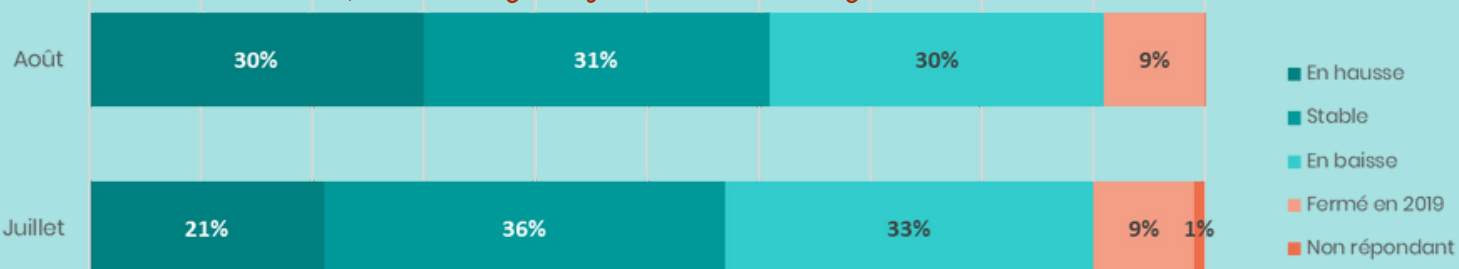
75%
des établissements ont
une opinion positive de
la saison qu'ils jugent
"plutôt bonne" à "très
bonne"

61%
des établissements
indiquent que le pass
sanitaire n'a eu aucun
impact sur leur activité

Quelle évolution pour la fréquentation de juillet-août 2021 vs 2020?



Quelle évolution pour la fréquentation de juillet-août 2021 vs 2019?



43%

des établissements
estiment que la
clientèle française
est **STABLE** sur le
coeur de saison

39%

des établissements
constatent à
l'inverse, une
BAISSE de la
présence étrangère

71%

des établissements
déclarent avoir
comme clientèle
principale des
"individuels et familles"

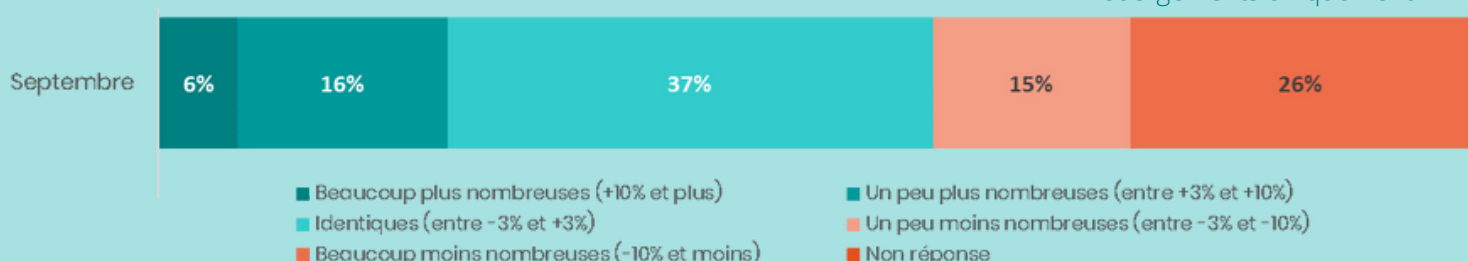
29%

des établissements estiment que le **niveau de dépenses** des touristes est **IDENTIQUE** à 2020 (35% n'expriment aucune opinion sur le sujet)



Septembre 2021 : des réservations identiques voire légèrement en hausse par rapport à 2020

État des réservations hébergements uniquement



64%

des établissements sont "plutôt optimistes" (59%) à "très optimistes" (5%) quant à la fin de la saison 2021

Méthodologie

Enquête en ligne menée par le Bourgogne-Franche-Comté Tourisme auprès des professionnels du tourisme (1590 répondants) entre le 16 et le 30 août 2021 pour collecter l'opinion des professionnels sur la saison 2021. L'analyse présentée concerne le département de la Nièvre et s'appuie sur les réponses de 135 professionnels du tourisme nivernais ayant participé à l'enquête. L'analyse des données a été réalisée par Nièvre Attractive.

MERCI AUX ACTEURS DU TOURISME POUR LEUR PARTICIPATION!